



## ГИД ПЕРВОКУРСНИКА ФГУ 2024

**Привет, первокурсник!**

Увидел свою фамилию в списках счастливчиков, успешно сдавших экзамены и зачисленных на Факультет государственного управления?

От всей души поздравляем тебя! Теперь ты можешь гордо называть себя студентом МГУ имени М.В. Ломоносова! Добро пожаловать в большую семью студентов, аспирантов и преподавателей ФГУ.

Наш факультет – один из современных и динамично развивающихся факультетов Московского университета. Именно здесь учатся будущие управленцы страны, руководители крупных предприятий и топ-менеджеры компаний самых разных отраслей. Поступление на ФГУ – уже значимое достижение, но самое главное ещё впереди.

Как не вылететь в первую же сессию, доучиться до выпуска и получить долгожданный диплом – тебе подскажет наш гид!

## Раздел 1. О Факультете государственного управления



### 1.1 История

Факультет государственного управления (изначально он назывался не ФГУ, а ИГУиСИ - Институт государственного управления и социальных исследований) был создан в 1993 году. Первый набор студентов был осуществлен в 1994 году, их выпуск состоялся в 1999 году. С тех пор диплом о высшем образовании получили уже более 2000 специалистов, бакалавров, магистров, аспирантов, слушателей второго высшего образования, которые сейчас успешно трудятся в совершенно разных секторах экономики. Причем спектр сфер их деятельности колоссален: кадры, финансы, маркетинг, туризм, ИТ, продажи, закупки, шоу-бизнес, лоббизм и т.д. Именно поэтому выпускников ФГУ можно найти и на ведущих должностях не только в различных министерствах и ведомствах, но и в бизнес-структурах. А еще, помимо огромного количества успешных выпускников, у ФГУ также может похвастаться собственным гербом.



### 1.2 Структура

ФГУ как учебное подразделение МГУ руководствуется решениями ректората и Ученого совета Московского университета.

Непосредственное управление делами факультета осуществляет деканат, Ученый совет ФГУ. В настоящее время деканом факультета является Никонов Вячеслав Алексеевич (кабинет Е-819). Высшим органом факультетского управления является Ученый совет, представляющий весь коллектив факультета и действующий на основе Устава Московского университета. Решения Ученого совета обязательны для администрации, сотрудников, преподавателей и студентов факультета.



### 1.3 Учебная программа

С 2011 года ФГУ полностью перешел на двухуровневую систему подготовки специалистов. Сейчас студенты могут поступить на бакалавриат на одно из четырех основных направлений: «Государственное и муниципальное управление», «Управление персоналом», «Менеджмент», «Политология». Срок обучения составит 4 года. Всего на факультете представлено 16 кафедр – на одной из них ты выберешь преподавателя, у которого в будущем будешь писать курсовые и дипломные работы, которые тоже было бы разумно связать с изучаемой тобой областью. В конце первого курса вам предоставят выбор и можно выбрать любую, кроме кафедры иностранных языков, на ней научные работы студентами в рамках программы не пишутся. Более того, крайне полезно с самого начала понимать, чем бы ты хотел заниматься в будущем, чтобы не мучиться вопросом на 4 курсе: «А какую программу магистратуры мне выбрать?», для этого заранее подумай, какое из направлений тебе наиболее интересно (список направлений см. на [spa.msu.ru](http://spa.msu.ru)). Срок обучения в магистратуре составит 2 года.

### 1.4 Инфраструктура корпуса

Здесь мы расскажем тебе о том, что сделал МГУ для того, чтобы тебе было удобно, интересно, легко и просто учиться.

- *Интернет в корпусе*

Мобильная сеть в некоторых аудиториях корпуса работает не очень хорошо. Чтобы студенты имели свободный доступ к интернету, нашем корпусе работает Wi-Fi. Открытый Wi-Fi Public быстрый и отлично ловит почти везде (кроме мистической поточной аудитории В5 и иногда В3). Если его вдруг мало, есть Wi-Fi SPA с паролем 12(SPA)90 и Wi-Fi философского факультета с паролем philosophy. Развлекайтесь.

- *Что-то распечатать*

Персональные гаджеты есть у всех, а принтера под рукой точно нет. На 1 этаже, в блоке Б (напротив библиотеки) есть специальная точка печати Robosoru – файл можно отправить по Wi-Fi, скинуть с флешки или ксерокопировать прямо в автомате. Есть черно-белая, цветная, односторонняя и двусторонняя печать. Но есть и другие два варианта:

- слёзно умолять или просто-напросто обаять человека из любого кабинета, где есть компьютер и принтер;

- на 8 этаже в кабинете А810 (слева от лифтов) у дежурного можно распечатать несколько страниц, однако бумага бывает там далеко не всегда.

- *Что-то поесть*

Ты не ты, когда голоден – время ОБЕДА на ФГУ! Ну, или любого другого перекуса. Какая же учёба на голодный желудок? Так дело не пойдет... Университет позаботился о своих вечно голодных подопечных. Только у нас в корпусе работают две столовые (1 и 4 этажи, сектор Г, до конца по коридору) и кафетерий (5 этаж, сектор Е, по коридору прямо, до поворота, сразу за поворотом по правую руку), а еще на 1 этаже рядом с библиотекой и лекционными аудиториями прячутся автоматы с печенюшками, батончиками, соками, орешками, кофе, горячим шоколадом и подобной приятной ерундой. Если же вдруг этого окажется мало, то можно взять и отправиться в путешествие до Фундаментальной библиотеки или Главного здания. Там есть замечательные столовки (в ГЗ их вообще несчетно много), где можно покушать по вполне разумным ценам. Средний счет в любой столовой составит от 300 до 500 рублей, в зависимости от степени твоего голода и вкусовых предпочтений.



К вопросу о времени для перекуса: по несчастливой случайности обеденный перерыв у нескольких факультетов в нашем корпусе совпадает (ФГУ обедает после третьей пары, с 14:40 до 15:40), поэтому очередь за ароматной горячей едой заставит тебя слегка попотеть в ожидании. Но не стоит огорчаться: столовая на первом этаже работает с 10.00 до 18.00, а на четвертом и вовсе до 19.00, кафетерий на пятом этаже до 17.00. Свои столовые есть и в общежитиях, а столовая ГЗ также работает до вечера. Голодным не останется никто =)

- *Показ мод или вещи, оставленные в гардеробе допоздна*

За всей этой едой, книгами, компьютерами можно засидеться в корпусе до ночи.

Твои вещи, оставленные в гардеробе, будут под чутким надзором местных блюстителей порядка – гардеробщиц. Но только до десяти часов вечера! После этого все вещи превращаются в тыквы, кабачки, цуккини и другие овощи. Шутка. Но и правда, вещи, оставленные в гардеробе после 22.00, остаются без присмотра. Так что лучше не устраивать неприятных моментов ни себе, ни бдительным тетенькам.



Есть и другая гардеробная, но там уже нет гардеробщиц, поэтому не забывайте доставать из карманов все ценные вещи и документы. Кстати, если вдруг вы потеряли какой-то предмет одежды (перчатки, шарфы, шапки, шубы...) или забыли в поточных аудиториях/туалетах, есть смысл спросить у этих же тетенок, не видел ли кто чего-то похожего. Спрашивайте вежливо, но уверенно, очень часто и правда находятся вещи именно тут и с радостью возвращаются



хозяевам-растеряшкам.

- *Библиотеки*

Библиотека ФГУ находится на первом этаже корпуса, слева от лифтов и лестницы. Литература, в основном, учебно-научная. Там выдают учебники, которые помогут учиться в течение семестра и в твоей исследовательской работе.

Библиотека Первого гуманитарного корпуса находится на первом этаже корпуса, в котором раньше располагался ФГУ. Сейчас там находится недавно открывшийся коворкинг. Первый ГУМ ты сможешь найти напротив цирка, за новым корпусом экономического факультета. Если возникнут сложности – просто спроси у прохожего студента: “Где первый ГУМ?”.

К 250-летию МГУ была открыта новая фундаментальная библиотека на Воробьевых горах с удобными электронными каталогами, для оптимизации поиска нужной информации.

Любую (вообще любую) книгу можно заказать онлайн (несколько экземпляров каждой издаваемой в России книги отправляются в РГБ и в ФНБ МГУ) – на сайте [nbmgu.ru](http://nbmgu.ru). Нужно сначала пройти регистрацию, при получении учебников тебе дадут читательский билет.

- *Где-то отдохнуть*

В перерывах нужно где-то посидеть. Столовая, конечно, хороший вариант, но когда аппетита нет или лень идти, можно дойти до поворота в блоках Г и Е, с большой долей вероятности там есть диванчики и столы. Если нет – поднимитесь или опуститесь на этаж выше или ниже.

Для более комфортного досуга обустроен коворкинг философского факультета, расположенного на 3 этаже в блоке Г. Помимо удобных рабочих мест с установленными компьютерами также есть удобные кресла и отдельная комната, в которой можно послушать музыку с пластинки на настоящем граммофоне или сыграть на фортепиано. Если ухитриться, там же можно лечь доспать часок-другой.

## 1.5 Информационные каналы ФГУ

- *Сайт*

Каждый день на факультете происходит множество интересных событий, в курсе которых тебе непременно захочется быть! Для этой цели существует, прежде всего, официальный сайт ФГУ: <http://spa.msu.ru/> – в разделе «Студентам» ты найдешь самую актуальную информацию: от расписания занятий до отчетов о проведенных мероприятиях, а также календарь предстоящих событий на факультете.

Помимо официального сайта факультета работает студенческий сайт ФГУ <https://stud.spa.msu.ru/>. Все наши студенческие сообщества и их контакты (Студенческий совет, Студенческая комиссия Профсоюзного комитета, Студенческий комитет, Совет старост, наши спортивные секции) собраны именно там. Сайт публикует новости и анонсы по событиям, имеющим отношение к нашим студентам. Можно с него выйти на свою рабочую почту, подать внеучебные достижения, посмотреть расписание занятий. А если забыл адрес ВК или ТГ студенческой организации, то все они собраны именно там.

- *Почта*

Во всем мире студенты лучших вузов используют только корпоративную почту, на ФГУ у тебя тоже есть такая возможность! В самом начале обучения каждому из первокурсников заведут ящик на [mail.spa.msu.ru](mailto:mail.spa.msu.ru), который понадобится в течение всего процесса обучения. Там содержатся электронные адреса абсолютно каждого учащегося и преподавателя с факультета, что способствует быстрой связи. Безусловно, это ещё и престиж – используя почту [mail.spa.msu.ru](mailto:mail.spa.msu.ru), ты подчеркиваешь свою принадлежность к студентам первого вуза страны! Это не только инструмент коммуникации, но и элемент культуры делового общения, не забываем, что все актуальные и важные оповещения приходят именно на корпоративную почту!

- *Lib*

Также на ФГУ существует электронный ресурс Lib. Заходи на <http://lib> с компьютерного класса на ФГУ МГУ и скачивай там лекции, пособия для подготовки к семинарам, билеты к экзаменам и другие материалы, которые покажутся полезными для обучения.

- *ВКонтакте и Telegram*

ФГУ не отстает от трендов и ведёт свои странички как во ВКонтакте, так и в Telegram (<https://vk.com/fgumgu> и [https://t.me/fgu\\_official](https://t.me/fgu_official)).

- *RuTube*

Помимо этого, у факультета есть свой собственный канал на RuTube <https://rutube.ru/channel/33864361/>, где можно посмотреть видео традиционных мероприятий.

- *Стенды*

Всё лучшее – рядом: иногда нужно только чуть-чуть задержаться у доски информации - и ты сможешь узнать о новых возможностях, которые дает университет!

## Раздел 2. Начало обучения

### 2.1. Что сделать в первую очередь?

Ниже ты найдешь список дел, которые необходимо сделать в первую очередь. Как проще и быстрее всего выполнить эти задания - смотри ниже:)

#### До начала обучения тебе предстоит:

- Пройти медицинскую комиссию (справка 086у);
- Получить студенческий билет и познакомиться с инспектором;
- Получить читательский билет;
- Заселиться в общежитие;
- Получить справку о группе здоровья для физкультуры (не 086у).

#### После начала обучения:

- Узнать свое расписание и подготовиться к занятиям;
- Получить отсрочку от армии;
- Получить банковскую карту Сбербанка/ВТБ (бюджетникам);
- Пройти разделение на группы по физкультуре;
- Получить транспортную карту (социальная карта Москвича для студента);
- Получить временную регистрацию (если необходимо, например для посещения поликлиники).

#### ● *Получение студенческого билета*

Первое, что тебе предстоит сделать, чтобы стать настоящим студентом МГУ – получить свой студенческий билет: он будет служить тебе верой и правдой в течение четырёх лет, поэтому купи ему хорошенькую обложку, береги от воды, механических повреждений и старайся не терять – за потерю студенческого билета тебя ждет выговор. Как ты узнаешь чуть ниже, коллекция из 3 выговоров в твоём личном деле может привести к отчислению.

Студенческий билет является документом, удостоверяющим личность студента на территории учебного заведения.

Он сдаётся после окончания университета в обмен на диплом. Билет служит пропуском во все здания Университета, с ним ты можешь пройти в любой корпус, если соберёшься на МФК или просто прогуляться по другим корпусам. Студенческие билеты все получают в конце августа, обычно 29-31



числа. НО! Бюджетники получают его с номером студенческого билета, а контрактники – без. В 20-х числах сентября староста пригласит в учебку, чтобы его проставить. Для чего нужен номер? Например, чтобы оформить проездной.

- *Знакомство с инспектором*

Следующая остановка на твоём пути на ФГУ – это встреча с человеком, который будет помогать преодолевать сложные ситуации в течение всего периода обучения – с инспектором. С ним ты познакомишься в первые дни учебы – это:

- 1 курс бакалавриата - Соловьева Надежда Юрьевна
- 1 курс магистратуры - Черных Наталья Юрьевна
- 2 высшее образование - Маркова Екатерина Анатольевна

- *Получение читательского билета*

Чтобы успешно учиться и много знать, тебе необходимо много читать (работает не только для ФГУ =) Использование книг из библиотек существенно снижает расходы на приобретение новых знаний. Университет предоставляет возможность пользоваться его книгами бесплатно, единственным условием является наличие у тебя читательского билета – документа, который показывает работнику библиотеки, сколько книг у тебя на руках и есть ли такие, которые не были сданы в срок.

Чтобы получить читательский билет, нужно:

- Взять с собой студенческий билет;
- 2 фотографии (3\*4);
- 100 рублей.

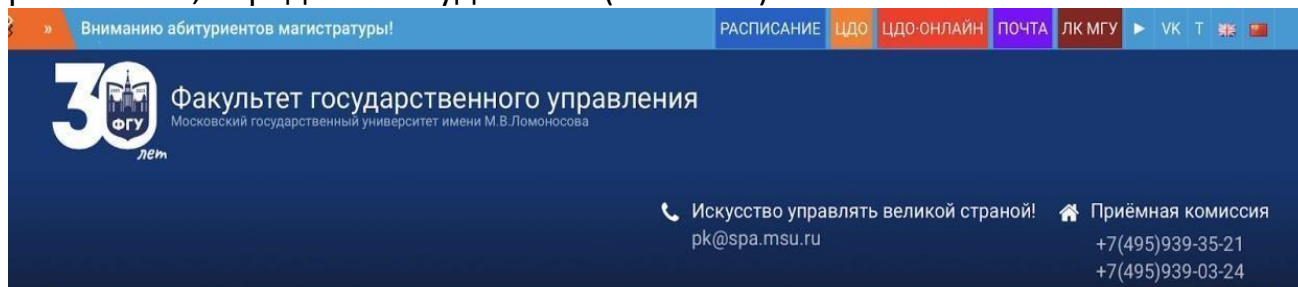
И в библиотеке нашего корпуса, расположенной на первом этаже (слева от лифтов, если идти со стороны главного входа), получить пластиковую карту – читательский билет студента.

- *Расписание*

«День знаний» Московского университета (в этом учебном году он состоится 2 сентября) у тебя будет праздничный день: выступление ректора, затем мероприятие в Главном Здании, на котором ты вживую увидишь нашего легендарного ректора, после этого тебе наверняка захочется развлечься и поболтать с новыми друзьями. А вот на следующий день уже начнутся лекции, семинары, одним словом, занятия. Узнать о том, что именно будет тебя ждать и во сколько всё это закончится, ты сможешь благодаря электронному расписанию, которое находится у нас на сайте (<http://www.spa.msu.ru/>), если что, вбивай в поисковой системе «ФГУ МГУ» и кликай на первую строчку. Заходишь на сайт: тыкаешь на кнопку меню, выбираешь раздел «РАСПИСАНИЕ» и браузер переносит тебя на другой сайт (<http://cacs.spa.msu.ru/>). Очень удобно было бы сразу запомнить его в закладках в телефоне и на компьютере, чтобы



потом по сто раз не искать одно и то же. После того, как ты перешел на сайт расписания, перед тобой будет окно (см. ниже):



Для того, чтобы открылось расписание именно твоей группы, тебе надо сделать следующее: В «меню» выбираешь: расписание Академ. Группы- в «факультете»: бакалавриат/магистратура/второе высшее- свой курс - и номер своей группы.

Ты можешь обратиться за помощью по поводу расписания и в Учебную часть.

Либо к своему инспектору или старосте группы.

Второй вариант - скачать приложение Schedule3 (иначе МКР) и там вбить номер 973. Вуаля! Расписание у вас в приложении.

### **ЧЕГО ЖДАТЬ В КОНЦЕ АВГУСТА И В НАЧАЛЕ СЕНТЯБРЯ?**

Традиционно на нашем факультете проходит торжественное вручение студенческих билетов с утра в один из последних дней августа. Вручает наш декан, Вячеслав Алексеевич Никонов. Дресс-код: чтобы не стыдно было выйти на сцену и сделать фото.

Праздник «День знаний» в Московском университете для первокурсников не учебный день, зато есть множество мероприятий: ярмарка знаний, спортивный праздник, выступление культурного центра МГУ и т.д.

Они проходят и в Главном здании, и в других корпусах, в том числе Шуваловском, поэтому следите за информацией, чтобы поймать ректора и получить возможность с ним сфотографироваться :)

Учеба начнется уже на следующий день после «Дня знаний», а первую лекцию традиционно прочтет наш декан В.А. Никонов, а дальше уже все пойдет по расписанию.

#### **РАСПРЕДЕЛЕНИЕ ПО ГРУППАМ**

101, 102, 103, 104 – это группы направления ГМУ;

105 – менеджеры;

106 - управление персоналом (УП);

107 – политологи.

Соответственно, распределение по группам ГМУ проходит по иностранному языку (английский). Если вы сдавали ЕГЭ по нему, то берутся баллы, если нет, то формат - тестирование, в котором вы просто указываете свой предполагаемый уровень чтения, говорения, аудирования английского. Высокий уровень знаний

– это 101 группа (в нее иногда нужно подтверждать свой уровень на устном собеседовании, если указали уровень С1-С2), и далее по убыванию.

Группы ГМУ программой не отличаются, просто будут разные подходы у преподавателей.

Осенью 5 пар английского в неделю, весной 4, и так 2 года, в конце экзамен.

Второй язык по выбору (испанский, французский, немецкий, пока такие варианты) начинается с 3 курса. Группы делятся на новеньких и продолжающих (например, будет Франц-1, франц-2).

На факультете работает программа включенного обучения, по которой студент может поехать учиться на один семестр в другую страну (подробнее на сайте факультета или у работников Международного отдела ФГУ).

- *Получение отсрочки от армии*

Для того, чтобы тебя не поймали у метро и не забрали в армию по ошибке (о таких случаях, к сожалению, ты еще услышишь) нужно оформить отсрочку. Для этого нужно зайти в кабинет 120 в блоке “В” ГЗ МГУ, ориентиром будет служить парикмахерская (время, когда тебя смогут там принять – с 13 до 16 каждого рабочего дня) там находится военно-учетный стол МГУ и не забудь взять:



- приписное свидетельство
- паспорт

В военно-учетном столе тебе выдадут справку о факте обучения в МГУ. Отвези эту бумагу в военкомат – в приписное свидетельство поставят отметку об отсрочке. После этого армия тебе не страшна до даты, указанной в приписном.

Важно: каждый сентябрь в течение срока обучения тебе придется возить такие справки из военно-учетного стола в военкомат, подтверждая тот факт, что тебя еще не отчислили!

- *Банковская карта Сбер/ВТБ*

Если ты учишься на бюджете, тебе, при хорошей академической успеваемости, понадобится банковская карточка, на которую будет зачисляться стипендия. Обычно представители банков приходят в назначенный день и в назначенное время выдают всем бюджетникам карты. Если по какой-то причине у вас не получилось получить ее вовремя, то не переживайте, стипендия будет все равно начислена, а карту придется получать самостоятельно, посетив банк. Банкомат — это быстро, просто и удобно, особенно когда стипендию начисляют на карточку. Оформление и использование карточки для тебя бесплатно.

- *Заселение в общежитие*

Студенты ФГУ живут в двух общежитиях: бюджетники – в Доме Студента на Ломоносовском (ДСЛ), контрактники – в Филиале Дома Студента (ФДС), а также других общежитиях. Процедура заселения такова: в определённый день в конце августа ты приходишь в 10:00 в аудиторию Г-645, где можно найти инспектора по работе с общежитиями, занимаешь большую очередь и ждёшь.



При себе необходимо иметь выписку из приказа о зачислении, которую можно взять в учебной части. Когда подошла твоя очередь, заходи в аудиторию, говори, платно или бесплатно будешь учиться и садись к одному из присутствующих: инспектору по общежитиям Кормилицыной Светлане Михайловне или к кому-то из членов Студкома.

Получив все необходимые наставления и документы, нужно ехать в соответствующее общежитие – ждать уже там. Очереди будут очень большие, так что неплохо было бы познакомиться с кем-нибудь и занимать друг другу место. Заселяешься, оплачиваешь, получаешь подушку и комплект белья – на этом твое заселение окончено.

Не всегда получается заселить всех за один день. В этом случае тебе обязательно предоставят комнату на ночь. Чтобы такого не случилось, лучше приехать утром пораньше. Если ты уже знаком с кем-то из будущих однокурсников и хотел бы жить с ним, об этом можно заранее сообщить члену студкома – так ты облегчишь себе процедуру заселения, даже могут сразу «забронировать» комнату. А также если твой номер в очереди рядом с шестым десятком, но ты знаешь, в какую комнату тебя поселят, можно попросить открыть тебе дверь и положить туда вещи.

В ФДС студенты живут либо в комнате на троих (как первокурсники, так и первокурсники со второкурсниками), либо в блоке с двумя комнатами на двоих, реже в комнатах на двоих. В ДСЛ комнаты в основном либо на двоих, либо на троих. Зато в каждой комнате своя кухня с плитой и холодильником, санузел с душем, к тому же состояние очень хорошее – общежития меньше 10 лет. Первокурсников преимущественно заселяют в «трёшки», со второго расселяют по «двушкам» Студенты, обучающиеся на бюджете, оплачивают в бухгалтерии сразу год проживания, контрактники платят сразу за 3 месяца. Иногда контрактники заселяются в ДАСе или ДСВ, но это происходит максимально редко. Бюджетники, которым не хватило места, в основном, это люди, поступившие по особой квоте, заселяются в ГЗ. Условия, конечно, похуже, но расстраиваться не стоит: такого практически не случается, к тому же там блочная система – две-три комнаты в блоке, каждая на одного человека.

Общежитие – это шикарная коммуникативная площадка, где каждый день приобретаешь тонны жизненного опыта. Но общежитие – это, в первую очередь, самостоятельный быт! Возможно, эта мысль звучит очень занудно, но чем серьезнее отнесешься к этому сейчас, тем легче будет жить в дальнейшем.

Для комфортного проживания достаточно знать несколько банальных принципов:

*Совет №1.*

В комнате общежития обычно живет по 2-4 человека. У всех разные привычки. Иногда...шокирующе разные! Очень важно обозначить своё личное пространство и не стесняться сказать соседям о том, что ты против того, что твоим гелем для душа моется вся комната, или что сосед, приходя в три часа ночи домой, с размаху хлопает дверью. Нужно в самом начале жизни в общежитии «расставить флажки» с соседями по возможности так, чтобы было хорошо всем, иначе потом исправлять что-то будет гораздо сложнее.

*Совет №2.*

Общежитие чем-то похоже на бермудский треугольник: время летит незаметно, вокруг уже много друзей и просто интересных людей с разным жизненным багажом, а каждую минуту дня и ночи находится миллион разных дел, которые важнее учебы, тем более, если соседи по комнате учить что-то даже и не думают. Что здесь важно? Со школы у тебя есть свой темп и свои способы усваивать информацию, и не стоит думать, что, если ты поступил «на ФГУ, слышите, в МГУ на ФГУ!», то ты резко станешь чемпионом по скорочтению и сумеешь готовиться к экзаменам за один день.

*Совет №3.*

Общежитие не располагает к дневанию и ночевкам за книжками. Это факт! Так что старайся планировать выполнение заданий заранее, а не садиться за них в последний день перед сдачей экзамена. Поверь, высший пилотаж – это когда ты чувствуешь, что управляешь своим временем, чтобы успевать и то, что надо, и то, что хочется. А не печатать в последнюю ночь абстрактное задание, запивая его энергетиком и потом каждый раз думать, что мог бы справиться гораздо лучше.

*Совет №4*

Конечно, в общежитии велик соблазн ужинать каждый раз «дошираком» с «чудо- йогуртом» из палаточек на первом этаже ДАСа. Но, поверь, на этом долго не протянешь, потом 100% заработаешь гастрит и ко второму семестру начнёшь замечать, что энергии стало как-то немного, настроение хорошим бывает всё реже и вообще всё время спать хочется. Студент, люби себя! ЕШЬ НОРМАЛЬНУЮ ЕДУ!

*Совет №5.*

С самого начала произведи всеми возможными способами благоприятное впечатление на тех, кто здесь живет уже не первый год, так как враги тебе за стенкой ни к чему. Элементарно – здоровайся чаще! К тому же эти люди будут аудиогидом по миру общежития, по крайней мере, первые месяцы. Будет, у кого попросить щепотку соли на супчик. Можешь, например, в ознакомительных целях пригласить их на чай.

#### *Совет №6.*

Ходи в гости к еще малознакомым соседям только, если тебя позовут. Воздержись от расспросов о том, какие люди здесь еще проживают. Лучше подойди к остальным сам и познакомься.

#### *Совет №7.*

Старайся меньше просить у соседей, особенно если они прилежные студенты. Назойливость может мешать им заниматься. Конечно, если деваться больше некуда, тогда прихвати с собой горсть конфет, или все, что угодно, только чтобы сгладить свою «вину». Если соседи придерживаются такого же образа жизни, как и ты, тогда вперед – иди и смело проси, что душе угодно! Советуем наладить теплые отношения с охранником (тем, кто проверяет пропуски), т.к. этот человек к концу года будет тебе роднее, чем твоя кошка. Ведь именно его ты, скорее всего, будешь приветствовать первым каждое утро! Его можно вежливо попросить, например, откладывать твою почту или пропустить друзей, которые пришли после положенного времени к тебе в гости. Не забывай иногда побаловать охранника «вкуснятиной»! Это не подкуп, а знак расположения =)

#### *Совет №8.*

Несмотря на отдельную кухонную зону, тебе все равно придется иногда готовить на общей кухне. Поэтому полезно запомнить, что убирать крошки от хлеба, шелуху от лука и подобные вещи никогда лишним не будет. Ведь здесь много других людей с такими же правами на эту кухню.

#### *Совет №9.*

Важный совет для тех, кто любит пошуметь. Полюби старосту по этажу, как самого себя. Это - великий человек, которому под силу «отмазать» тебя от неприятного разговора с начальником общежития. Пожалуй, дальнейшие комментарии не нужны.

#### *Совет №10*

Со временем в общежитии появятся знакомые, а позже - друзья, те, с кем ты будешь проводить свободное время. Определи для себя, кого из них как наиболее ответственного, можно будет попросить присмотреть за комнатой, драгоценным цветком во время отсутствия и т.д. Отвечай взаимностью, если ты действительно можешь сделать то, что тебя попросят. Пригодится!


Этот список, конечно, открытый. Помни: не ты первый, и не ты последний живешь в общежитии. Значит нужно беречь казенную мебель (от окна до дверной ручки), убирать за собой и животными, быть вежливым и приветливым, как и в обычной жизни за пределами общежития.

- *Прохождение медкомиссии в поликлинике 202*

Добро пожаловать в «Поликлинику 202». Среди студентов это место называют Преисподняя. Почему? О, ты об этом узнаешь! Это место, в котором должен побывать каждый первокурсник, чтобы заслужить уважение «товарищей

по несчастью» и с уверенностью утверждать, что стал студентом. И так, чтобы туда попасть, нужно получить специальную бумажку – счастливый билет – направление, которое обеспечит твое легальное нахождение в Поликлинике.

Направление выдаётся первокурснику-бюджетнику, когда он сдал оригинал аттестата, а тем, кто учится на платной основе, нужно дождаться заключения договора. Направления выдаются не на



каждый день, и их количество фиксировано, так что наличие направления на определённый день нужно уточнить в Г-725. Ещё один момент – если вы уже знакомы с кем-то из будущих однокурсников и знаете, что у них направление на тот же день, объединяйтесь – так будет веселее стоять в очереди, заодно и узнаете друг друга лучше! И ещё, направление выдаётся на послеобеденное время, поэтому за один день вы медкомиссию точно не пройдёте – необходимо будет сдать анализы на другой день.

Ты взял направление. Следующий шаг – посмотреть место нахождения, собственно, поликлиники и прийти туда! Приходить лучше заранее, часа за полтора, чтобы точно попасть внутрь во время, указанное в направлении. Пока будешь стоять, не ленись переписать с листочка на окне наименования всех врачей и кабинеты, где они находятся – потом будет проще бегать. Запуск осуществляется частями, по 10 человек, строго по направлениям. После того, как вы всё-таки попали внутрь, начинается самое интересное. Войдя в поликлинику, ты увидишь окошко под названием «Регистратура». Это сделано специально, чтобы тебя запутать – не поддавайся! Первым делом нужно повернуть налево, там будут сидеть женщины за столами, на которых будет лежать много-много медицинских карточек. Подходи, говори, что ты первокурсник ФГУ, берёшь и заполняешь. После заполнения проходишь обратно, вручаешь то, что у тебя попросят (это документы, которые тебе выдавали ещё в школе – справка у-086 и прививочная карта), отвечаешь на несколько вопросов, благодаришь и далее с заполненной картой идёшь уже в регистратуру. Там тебе нужно будет предъявить полис и паспорт.

После того, как все регистрационно-оформительные дела закончатся, вспомни о том самом волшебном листочке со списком врачей, которых нужно обойти. Не всем нужно их проходить, как правило, те, кто уже получил справку 086у, освобождены от этой процедуры. Однако некоторым всё-таки приходится. Здесь есть много разных вариантов – кто-то предпочитает сначала обойти тех, у кого не надо долго ждать, кто-то оставляет их «на десерт». К первой категории можно отнести стоматолога и специалиста по флюорографии. Один попросит тебя просто открыть рот, а второй просто поставит печать, если до этого тебе уже делали флюорографию. Кстати, кабинет флюорографии работает до 16:00.

Следующая категория врачей – те, у кого есть очереди, но к которым попасть реально – это хирург, невропатолог и гинеколог (уролог). Первые два

запускают по пятеро или три человека за раз, предварительно забрав у тебя карточку. Ещё одна категория – это те, у кого очереди очень большие. Это лор (он вообще работает один) и терапевт (их много, но желающих туда попасть миллионы :)). Обычно там практикуется такая вещь как списки. Эти списки ведутся самими студентами – приходишь, записываешься и ждёшь. Вообще лучше записаться в списки, когда только пришёл в поликлинику, иначе есть шанс оказаться в этом списке где-то двухсотым и есть такой же замечательный шанс вообще туда в этот день не попасть. Записывайся и бегай по остальным врачам, из очереди в очередь, из кабинета в кабинет. Главное – не пропустить свою очередь, а то обидно будет записываться заново.

В 18:00 рабочий день окончен, больше тебя никто не примет. На следующий день придётся проснуться пораньше – День Анализов. Москвичи сдают только кровь из пальца на сахар, приезжие – и из пальца, и из вены. Где-то за 2 часа у дверей поликлиники уже стоят люди с бумажками, которые впоследствии станут теми самыми списками. Лаборатория работает с 9:00 до 10:00, а если ты в списке сотый с хвостиком, то о лаборатории можно будет сегодня забыть. У дверей лаборатории собирается огромная очередь! Заходить можно, когда загорается лампочка или когда выходит предыдущий первокурсник. Благо, очередь там движется достаточно быстро. Сдаёшь направление на анализы (оно выдаётся ещё при выдаче медицинской карты) и у тебя берут кровь. После этого обойди всех оставшихся врачей. Последними нужно посетить антропометра – человека, который замеряет силу рук и измеряет тебя, а затем физкультурного врача. Для иногородних студентов к этому списку прибавляется дерматолог. Ну и самый последний врач – это терапевт, к нему нужно прийти с карточкой, анализами и заключениями от всех врачей. Именно этот человек торжественно вручит тебе те 2 драгоценные бумажки, ради которых это всё и делалось.

Одну отнеси в учебную часть (086у), а вторую (о группе здоровья) отдай своему преподавателю по физкультуре на первом занятии по физкультуре. С этого момента можете считать себя большим молодцом и хвастаться перед теми, кто ещё медкомиссию не прошёл – о ней вы можете забыть на целых 2 года (в конце второго курса надо будет пройти медкомиссию ещё один раз), но это будет не скоро.

Если у вас есть какие-то проблемы со здоровьем, вас могут отправить на дополнительные обследования – не затягивайте с этим, иначе придётся долго мучиться со справками, их будут требовать и в учебной части, и на физкультуре.

- *Начало занятий по физкультуре*

То, что ты справился с поступлением, не означает, что можно предаваться праздному образу жизни. Пришла пора вернуться к горячо любимым тренировкам. Потому что работодатель, конечно, любит выпускников МГУ, а стройных и красивых выпускников МГУ он любит еще больше! Итак, что будет происходить в первые недели учебы? Тебя ждет встреча с главным преподавателем, заведующей кафедрой физической культуры МГУ и

ответственной за спортивную работу, Боцман Татьяна Геннадьевна. Для справки: Татьяна Геннадьевна — очень серьезная женщина и вообще, с ней шутки плохи, но всегда пойдет на встречу добросовестным студентам.



Так вот, на этой встрече ты заполнишь мини-анкету, где сможешь указать, какими спортивными достижениями обладаешь. Также тебе еще раз пояснят, что без справки о группе здоровья к занятиям по физкультуре тебя не допустят и зачета не поставят. Ну ты понял, что справку все равно придется получить.

1) Есть обычная физкультура, это пары по расписанию. Ее вы выбираете в сентябре и примерно с октября вас уже распределяют, и вы начинаете заниматься.

2) Далее есть секции, факультетские и центральные. Факультетская секция у нас есть, например по волейболу. Там играют чуть выше уровня обычной физкультуры.

3) И центральные секции, куда проходят люди по отбору или имеющие спортивный разряд. Центральные секции выступают на соревнования за ВУЗ, и просто любых, московских, всероссийских.

*Учебные группы по физкультуре (обычная физра во время пар):*

- Чирспорт
- Волейбол
- Офп (качалка)
- Лфк/ОСВ
- Футбол
- Легкая атлетика

*Факультетские секции:*

- Волейбол
- Футбол (Разряд не нужен, но уровень игроков чуть выше обычной физры).
- Стречинг

Растяжка 1-2 раза в неделю, но если хотите заработать баллы, ее будет мало, а для отработок задолженности в самый раз. Ее ведет Боцман Т.Г. (главная по физкультуре у нас на факультете)

*Центральные секции:*

Центральные секции выступают на соревнованиях за вуз, и просто любых: московских, всероссийских и т.д. В них есть отбор/требуется разряд, поэтому это нужно мониторить в соответствующих группах. Конкретного расписания отборов нет, поэтому следить нужно самостоятельно за понравившейся секцией, например, в группе ВК. Есть группа ВКонтакте "СПОРТ В МГУ" и официальный сайт [sportmsu.ru](http://sportmsu.ru), а группы секций отмечены в ссылках в описании группы.

Как грамотно и без последствий сбежать из группы, куда тебя определили, в секцию, где ты хотел бы заниматься?



Сначала убедись, что тренер выбранной секции точно согласен тебя взять и ты прошел его отбор! Признаки его согласия: он тебя визуально запомнил и показал, где висит расписание тренировок. Следующий шаг: ты подходишь лично к Т.Г. Боцман и говоришь, в какую секцию переходишь. На все возражения, типа: «Ты нам нужен в плавании» не отвечай, скорбно молчи и отводи взгляд в сторону. В конце концов, все успокоится. Тогда ты пишешь заявление на имя заведующей кафедры, сообщая в нем, что желаешь заниматься в секции, и, собственно, занимаешься. Зачеты по физ-ре тебе отныне будет ставить твой новый тренер.

Ребята, которые не могут активно заниматься физкультурой, не паникуйте. Над вами никто не будет издеваться и заставлять бегать кроссы на время. Вы будете заниматься в группе специальной подготовки, в «спецназе», то есть. Но полностью откосить от физкультуры вам, скорее всего, не удастся.

Если ты профессионально занимаешься каким-либо видом спорта, то в этом случае можно договориться с Боцман вот о чем: ты можешь вообще не посещать физкультуру, но выступать на профильных соревнованиях за Факультет и Университет. В этом случае зачет тебе гарантирован.

- **Оформление транспортной (социальной) карты**

Эта замечательная штука поможет тебе существенно экономить на передвижении по Москве. Транспортная карта – это проездной, действующий в метро, автобусах, трамваях, троллейбусах города Москвы. Оплачивать его нужно в начале каждого месяца (есть возможность оплатить на 3 месяца вперед).



Социальная карта москвича для студентов. Как получить?

Стоимость проезда:

**540₽ / 1510₽**

30 дней / 90 дней  
метро, МЦК, МЦД зона  
«Центральная»

**345₽ / 980₽**

30 дней / 90 дней  
на наземном транспорте

**815₽ / 2320₽**

30 дней / 90 дней  
метро, МЦК, МЦД зона  
«Центральная», наземный  
транспорт

**-50%**

на пригородные поезда и  
МЦД зона «Центральная»

**990₽ / 2830₽**

30 дней / 90 дней  
с учетом пересадки на метро,  
МЦК и МЦД зоны  
«Центральная» и «Пригород»

**1265₽ / 3610₽**

30 дней / 90 дней  
с учетом пересадки на метро,  
МЦК, наземный транспорт и  
МЦД зоны «Центральная» и  
«Пригород»

Для получения СКС студенту необходимо оформить анкету-заявку на её изготовление на портале мэра Москвы [www.mos.ru/services/](http://www.mos.ru/services/) или (при невозможности заполнить анкету на портале) обратиться в один из центров государственных услуг г. Москвы «Мои документы». На сегодняшний день в Москве открыты порядка 100 таких центров. Все они работают по экстерриториальному принципу, то есть студенты могут обращаться для

получения социальной карты в любой удобный для себя центр вне зависимости от места жительства или местонахождения ВУЗа.

Полезно не забывать заряжать карту заранее – очень неприятно, встречать в метро турникет, который ожидаемо не пускает тебя первого числа нового месяца, наступление которого ты не заметил, а у касс стоит сотня-другая таких же, как и ты спешащих жителей мегаполиса.

- *Получение временной регистрации в г. Москве*

Все иногородние студенты (кроме жителей г. Москвы и Московской области), обучающиеся по очной форме обучения, могут оформить временную регистрацию в г. Москве не зависимо от того, проживают ли они в общежитии МГУ или нет. Временная регистрация оформляется до конца обучения. Те, кто живут в ДАСе делают это в местном отделении УФМС по адресу:

ул. Большая Черемушкинская, дом 26, корпус 4 телефон: (495) 12580-55

## **2.2. Права и обязанности**

Факультет государственного управления – это особый мир, подчиняющийся своим законам. Эта статья написана специально для того, чтобы у тебя получилось сориентироваться в целом комплексе тех правил и обязанностей, соблюдая которые можно чувствовать себя комфортно на факультете.

В соответствии с Уставом, Правилами внутреннего распорядка и традициями МГУ студенты имеют право:

- получать знания, соответствующие современному уровню развития науки, техники и культуры;
- посещать лекционные курсы на всех факультетах МГУ;
- принимать участие в любых видах научно-исследовательской деятельности, включая участие в научных конференциях, публикацию своих работ, в том числе в изданиях Московского университета, а также проводить культурно-просветительскую работу
- пользоваться услугами научной библиотеки, спортивных и оздоровительных баз, культурно-просветительских учреждений;
- создавать общественные организации для решения вопросов жизни Московского университета;
- избирать и быть избранными в составы ученых советов Московского университета и факультетов;
- получать образование по военной специальности в установленном законодательством Российской Федерации порядке.

- *Дотации мэрии Москвы нуждающимся студентам*

Помимо вышеописанного у студентов есть возможность получения денежных дотаций от мэрии Москвы. Это право предоставляется следующим категориям студентов:

- студенты-сироты и оставшиеся без попечения родителей;
- студенты-инвалиды;

- студенты из многодетных семей (предоставляют копию книжки многодетной семьи);
- студенты, имеющие детей (предоставляют свидетельство о рождении ребенка; дотацию могут получать оба родителя, если они студенты);
- студенты — участники военных действий;
- студенты, пострадавшие от аварии на ЧАЭС;
- студенты, имеющие родителей-инвалидов или пенсионеров;
- студенты из неполных семей (предоставить свидетельство о расторжении брака, свидетельство о смерти одного из родителей, книжку одинокой матери);
- студенты, проживающие в общежитии (предоставить справку);
- студенты, находящиеся на диспансерном учете в связи с хроническими заболеваниями.

Дотация назначается на основании личного заявления студента. К заявлению прилагаются документы, подтверждающие право на ее получение. За подробностями обращайтесь к старостам. Сроки подачи заявлений: ноябрь — декабрь текущего года.

- *Обязанности*

Не забыли составители Устава и об обязанностях:

- выполнять в установленные сроки все виды учебной нагрузки, предусмотренной учебными планами, овладевать знаниями и умениями, необходимыми для будущего специалиста высокой квалификации;
- в обязательном порядке посещать все виды учебных занятий (Учебные занятия в Университете проводятся в виде лекций, консультаций, семинаров, практических занятий, лабораторных работ, контрольных работ, коллоквиумов, самостоятельных работ, научно-исследовательской работы, практики, курсового проектирования (курсовой работы). Также могут устанавливаться другие виды учебных занятий);

- *Топ отчислений с ФГУ:*

- за академическую неуспеваемость (при не сдаче академической задолженности в установленные сроки);
- за нарушение Правил Устава МГУ и правил проживания в общежитии;
- в связи с нарушением условий договора, если обучение проводится на договорной основе;
- за совершение преступления, установленного вступившим в законную силу приговором суда, а также за совершение иных противоправных действий, порочащих звание студента МГУ;
- за немедицинское употребление токсических и наркотических средств;
- в случае, если студент не приступил к учебным занятиям в течение семестра;

- за отказ от участия в проведении выборочного контроля знаний при комплексной оценке деятельности МГУ в рамках аттестации и аккредитации университета;
- в связи с переводом в другое учебное заведение;
- в связи с невозможностью продолжать обучение по не зависящим от студента причинам (по семейным обстоятельствам, по болезни и др.);
- по собственному желанию.

Не так уж сложно все запомнить, ну а если и сложно с непривычки, то у тебя под рукой всегда есть наш справочник, который любезно поможет!

Помни, что на территории МГУ запрещено:

- распивать спиртные напитки, употреблять наркотики и находиться в состоянии наркотического и алкогольного опьянения;
- использовать нецензурную речь, оскорблять, угрожать физическим насилием или прибегать к другим действиям, которые могут угрожать жизни и здоровью остальных членов коллектива;
- портить, намеренно или невольно, материальные ценности, принадлежащие университету;
- выступать инициатором каких-либо беспорядков на территории университета;
- вступать в пререкания с представителями администрации и преподавателями, когда они делают дисциплинарные замечания, на которые уполномочены своим служебным положением;
- преднамеренно скрывать правдивую информацию от администрации университета, в независимости от того, представляется она в письменной или устной форме;
- нарушать принятые этические нормы поведения в стенах университета;
- громко разговаривать, шуметь во время учебных занятий;
- нарушать общественный порядок;
- разговаривать по мобильным телефонам во время учебных занятий;
- играть в азартные игры;
- предлагать платные услуги или товары в стенах университета без специального письменного разрешения администрации.

Внимание! Нарушение правил внутреннего распорядка ведет к отчислению из Университета.

### **2.3. Старосты курсов и старосты групп**

В первые недели сентября, помимо всего вышеописанного, из студентов Вашей группы будет выбран человек, который будет ответственным за Вас и за общение с учебной частью: чтобы туда не ходили толпы желающих с одними и теми же вопросами (в этой книге мы постарались свести количество однотипных вопросов к минимуму).

Имя ему – староста. Иногда кто-то сам вызывается, а остальные соглашаются с этим.

От этого человека будут ждать многого, поэтому его главное качество - ответственность: он берет на себя обязанность информировать одноклассников об изменениях в расписании, событиях, происходящих на факультете, будет работать с учебной частью и, в конце концов, заботиться о вас.

Если кого-то из группы отсутствует, староста ставит напротив его фамилии букву «Н» в журнале посещаемости. После занятия показывает журнал преподавателю, а тот в свою очередь ставит роспись рядом с названием своего предмета. В конце дня староста обязан занести заполненный журнал в Учебную часть.

Также учебная часть назначает старосту курса, как правило, это один из старост академических групп.

## Раздел 3. Процесс обучения на ФГУ первый курс

### 3.1. Как учиться в Университете?

Наверное, первый вопрос, который задает себе новоявленный первокурсник после того, как схлынет волна впечатлений от поступления, это вопрос о том, а как, собственно, учиться в Университете?

Однозначного ответа на него еще никто не придумал. Вообще, мы могли бы дать тебе много советов о том, что нужно делать, чтобы добиться успеха в освоении учебных дисциплин. Часть из них, возможно, даже оказалась бы полезной, но, как часто бывает, многие из советов, которые подходят для одних, редко помогают другим. Иначе мы давно бы выпустили книжку «100 лучших советов для лучшего студента» и сформировали бы поколение отличников =)

Единственное, что хочется сказать - ни в коем случае не откладывай, и начинай с первого учебного дня. Стоит понимать, что обучение в университете несколько отличается от того, что ты делал в школе: например, никто не проверяет уроки, на семинарах часто будет возможность отмолчаться, а двойки в журнал не ставятся. Такая атмосфера может подействовать расслабляюще, и только потом, во время первой сессии, наступает осознание того, сколько времени было потрачено впустую.

Ни в коем случае не допускай ситуации, когда ты сам же лишаешь себя возможностей! Давай представим:

классно проводя время на первом курсе и совсем не уделяя внимания учебе, ты нахватал троек в зачетке, чуть не вылетел. Чуть позже, когда начнут появляться мысли о том, что делать дальше, куда развиваться: съездить на стажировку, получить дополнительное образование,

работать не в самой последней компании и не на самой последней должности, зарабатывать деньги, чтобы было много возможностей, несговорчивая штука по имени “средний балл” будет лишать тебя самых лакомых и интересных вариантов: так, например, первое условие рассмотрения твоего резюме на работу в лучшую в мире консалтинговую компанию McKinsey – средний балл 5.0. Если ты учишься на коммерческой основе, то высокий средний балл может даже содействовать твоему переводу на бюджет в будущем. Пусть это предостережение поможет выбрать оптимальный для тебя баланс учебы и развлечений.

Ну и напоследок формула, запомни ее =)

*«Сначала ты работаешь на зачетку, потом зачетка работает на тебя».*



### 3.2. Зачет, автомат, экзамен, пересдача

Пока эти слова звучат довольно абстрактно и отдаленно, однако уже меньше, чем через полгода они станут обязательной и незабываемой частью твоей жизни! =) Не зря про сессию существует так много шуток и историй!

Итак, если кто-то еще не в курсе:

зачет – это форма проверки знаний, по результатам которой не ставится оценка, а ставится просто «зачет», т.е. «зачтено».

экзамен – форма проверки знаний, предполагающая выставление в зачетку оценки от 3 до 5 (от «удовлетворительно» до «отлично»). «2» в зачетку не ставится, назначается пересдача.

Сначала сдается зачетная сессия, потом – экзаменационная. Поэтому курс лекций и семинаров по тем предметам, по итогам которых проводится зачет, заканчивается раньше, нежели по тем, в конце которых тебя ждет экзамен.

*Как это происходит?*

Наиболее частая форма зачета на младших курсах – автомат, т.е. выставление зачета по результатам посещаемости и работы в течение семестра без проведения контрольного опроса. Получить его обычно не очень сложно, нужно просто ходить на занятия, по возможности делать все, что задают, и проявлять активность на семинарах.

Однако не стоит расслабляться, т.к. если ты не будешь посещать и делать задания, никто ничего автоматом не поставит. Придется идти на контрольный зачет и отвечать по полной программе. На практике это имеет свои плюсы и минусы. Минус в том, что придется тратить время, готовиться, нервничать... Плюс же в том, что ты лучше усвоишь материал по данному предмету: практика показывает, что тот, кто получает автомат, обычно знает предмет фрагментарно.

Если ты не посещал занятия и плохо проявил себя на зачете, тебя отправят на пересдачу. Пересдача состоится после каникул.

Студент, не сдавший более 3 зачетов, официально к экзаменационной сессии не допускается, поэтому чтобы начать сдавать экзамены, придется потрепать себе нервы и написать объяснительную в учебной части.

После зачетной сессии наступает сессия экзаменационная. В среднем на ФГУ в каждую сессию сдают по 3-6 экзаменов. Это много, но не тяжело. Чтобы облегчить себе жизнь, можно постараться получить автомат и по экзамену, т.е. оценку «5» или «4», не сдавая экзамен. Другое дело, что не все преподаватели ставят автоматы за экзамен, те, кто ставит, сами об этом скажут и объявят условия его получения еще в начале семестра. Конечно, здесь автомат получить сложнее, чем по зачету, нужно очень стараться. Бывает так, что 8 из 10 предметов на сессии студент получает автоматом.

Ну а если с автоматом не вышло, расстраиваться не стоит. Тебе предстоит



классическая процедура экзамена, бояться тут нечего! Все, кто получает высшее образование, сдают десятки таких экзаменов, к 4-му курсу это уже входит в привычку! В аудиторию запускается по 5-6 человек, все тянут по билету, в билете 2-3 вопроса, время, которое дается на подготовку, обычно составляет 20-30 минут. Идешь к преподавателю, отвечаешь, получаешь заслуженную оценку и свободен... до следующего экзамена.

Некоторые преподаватели предлагают другие варианты сдачи экзамена (письменный экзамен, фронтальный опрос, тестирование и др.). Об этих формах они вам расскажут сами при встрече в аудитории.

На ФГУ экзамены сдаются честно в самом широком смысле этого слова! В частности, не злоупотребляй шпаргалками: преподаватель обычно лучше относится к тем, кто ничего не знает, чем к тем, кто списывает.

На экзамене иногда все складывается тоже не так хорошо, как хотелось бы: некоторых студентов отправляют на пересдачу. Впадать в транс не стоит, дело житейское, хотя неприятное. Пересдачи зачетов и экзаменов происходят после официальной даты последнего экзамена.

*Пересдавать один и тот же предмет можно только 2 раза! (но иногда идут на уступки и разрешают еще одну пересдачу с комиссией).*

Первая пересдача – это общение с уже полюбившимся вам преподавателем, 2-я пересдача – это комиссия, на которую приглашаются другие преподаватели. Обычно на пересдаче выше 4 не ставят, однако есть и те, кто на пересдаче может поставить высший балл. Не доводите дело до комиссии, ее действительно тяжело сдать! В случае 3-х неудачных попыток сдачи предмета вы отправляетесь на комиссию по отчислению (КОМПОТ).

Вообще, на любом предмете лучше сразу запомниться преподавателю. Для этого нужно не стесняться, отвечать на семинарах, активно себя проявлять. Лучше не допускать ситуации, когда вы присутствовали на всех семинарах, но молчали, поэтому преподаватель вас знать не знает. Хорошо бы сформировать определенное отношение к вам еще до экзамена или зачета.

### **3.3. Опоздания и неявки**

#### *3.3.1. Неявка*

При неявке на занятия по уважительной причине, студент должен предоставить оправдательные документы установленного образца (справки, заверенные в 202 поликлинике, повестки, письма, телеграммы и т.д.) на следующий день после выздоровления, возвращения и т.п.

#### *3.3.2. Опоздания*

После начала занятия студент может войти и выйти из аудитории только с разрешения преподавателя. Запрещается отвлекать студентов от учебных занятий по расписанию для выполнения каких-либо поручений. Но бывают преподаватели, которые сурово наказывают за опоздания, об этом они расскажут вам сами.



По идее, каждую неделю инспектор курса проверяет журналы посещаемости студентов. Если он замечает, что кто-то ходит на занятия раз через раз, или вообще давно отсутствует, то вызывает этого студента в Учебную часть для объяснений. Или же сразу звонит по телефону его родным. Пропуски могут обернуться для студента устными предупреждениями, докладными, или даже выговором, который заносится в учебное дело. Староста должен напоминать всем об этом!

### **3.4. Отчисления, восстановления**

#### *3.4.1. Отчисление*

Если в течение семестра студент не смог справиться с учебной программой и на пересдаче с комиссией получает неудовлетворительную оценку, в таком случае созывается комиссия по отчислению (КОМПОТ). После проведения комиссии декан принимает решение об отчислении или не отчислении студента. Студент считается отчисленным после появления приказа декана об отчислении. В экстренном порядке можно оформить академический отпуск, чтобы избежать отчисления.

#### *3.4.2. Восстановление*

Для восстановления, студенту необходимо летом написать заявление в деканат с просьбой восстановить его на тот курс, с которого он был отчислен. Он может быть восстановлен или не восстановлен по решению декана факультета. Студент обязуется оплатить весь семестр вне зависимости от количества долгов по учебному плану. По желанию, он может посещать или не посещать те предметы, по которым у него нет задолженностей, но он должен пересдать те дисциплины, которые не были сданы в прошлый раз. Восстановление допускается только после окончания 1 курса. Не подлежат восстановлению студенты, имеющие перерыв в обучении более 5 лет.

#### *3.4.3. Порядок перевода на другой курс*

Студент считается переведенным на следующий курс в случае, если он успешно выполнил учебный план за предыдущий год и не имеет задолженностей!

### 3.5. Межфакультетские курсы (МФК)

Несмотря на то, что на ФГУ студент приобретает знания из самых разных областей, будь то политология, экономика или психология, время от времени у него может возникнуть желание узнать, что же изучают на других факультетах. Ответить на этот вопрос довольно легко – достаточно записаться на межфакультетские курсы =)

Межфакультетский учебный курс МГУ представляет собой семестровый курс лекций, доступный для всех студентов Университета.

Читают лекции ведущие профессора и преподаватели МГУ, специалисты в своей области и просто любящие свой предмет люди. Так что не сомневайся – скучно не будет. МФК организованы на всех факультетах Московского государственного университета, в том числе, и на нашем. Однако, записавшись на подобный курс лекций на ФГУ – это не будет засчитано в итоговом зачёте по МФК.

Тебя не должно это расстраивать: на выбор предоставляется более ста других МФК, предлагаемых остальными факультетами МГУ, с которыми можно ознакомиться на <https://lk.msu.ru/course>.

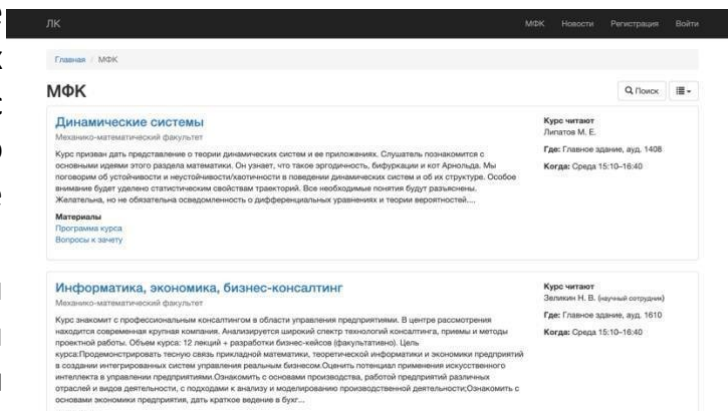
Задача межфакультетских курсов – показать студентам связи между различными областями знания, наукой, искусством, политикой, культурой, общественными и социальными процессами.

Освоение МФК МГУ является обязательным для студентов 3 и 4 курсов, обучающихся по программе подготовки бакалавриата, и 1 курса магистратуры (очной формы). Но если ты обучаешься на 2-ом или даже на 1-ом курсе, ты все равно можешь записаться – ограничений нет. Изучение дополнительных дисциплин не будет мешать твоим профильным занятиям – в расписании всех студентов МГУ зарезервировано время для МФК: курсы проходят по средам, во время 4-ой и 5-ой пар (так что, при избытке желания и энергии, можно записаться сразу на два =) Тот, кто начинает ходить на МФК с 1 курса - поступает мудро. На 3 курсе можно найти более интересные и полезные занятия по средам после обеда. А магистрам выбирать не приходится, пройти нужно сразу!

Нужно пройти за время обучения 2 МФК. Один по искусственному интеллекту и любой другой.

Контроль знаний на МФК осуществляется посредством зачета или экзамена (внимательно смотри описание каждого курса, чтобы точно узнать, какая форма контроля знаний тебя ждет)!

Ещё один совет: если МФК тебе нужен только для галочки, то спроси старшаков, которые уже повидали эту жизнь, и они точно поведают тебе о том МФК, который тебе нужен, например, чтобы он был дистанционно или хотя бы в



нашем корпусе.

### **3.6. Академический отпуск**

Академический отпуск — это отпуск, предоставляемый студентам по медицинским показаниям и в других исключительных случаях. Основные причины, по которым он предоставляется:

- тяжелое семейное положение (например, смерть родственников);
- болезнь (не менее 40 календарных дней пропусков);
- беременность.

Любой студент может оформить академический отпуск только 1 раз. Продолжительность академического отпуска, как правило, не может превышать 12 календарных месяцев.

### **3.7. Перевод с платной на бюджетную основу/Рейтинг**

Заветной мечтой студента-контрактника является перевод на бюджет. Чтобы перевестись на бюджет нужно:

- 1) наличие свободных мест
- 2) две сданные сессии на отлично
- 3) баллы за внеучебную деятельность

По итогам каждого семестра составляется рейтинг, итоговый балл рейтинга складывается из результатов работы студента по следующим направлениям:

- учёба (700);
- общественная и культурно-творческая деятельность (100);
- спортивная деятельность (50);
- научная деятельность (150).

Таким образом, максимально возможный результат в рейтинге - 1000. Важно, что при выставлении баллов за учебу, также как и по остальным категориям, учитываются результаты последних двух сессий.

*Какие преимущества даёт высокая позиция в рейтинге?*

- Студентам-бюджетникам – право на протяжении следующего семестра получать повышенную государственную академическую стипендию (ПГАС). Особо отличившиеся студенты в дополнение к ПГАС могут быть назначены на единовременную выплату именной стипендии.

- Студентам, обучающимся на контрактной основе – приоритетное право для перевода на бюджетную форму обучения в случае освобождения бюджетного места.

### 3.8. Курсовая работа

Курсовая работа – это необходимая часть обучения на первом курсе. Но! В отличие от следующих курсов, свою первую и неповторимую курсовую ты будешь писать по:

(ГМУ и политологи): Истории

(Менеджеры и УП): Экономике

Курировать работу будет преподаватель-семинарист по соответствующему предмету. И проверять её также будет твой преподаватель, поэтому постарайся произвести хорошее впечатление за время семинаров, так как в противном случае пролетишь и с сессией, и с курсовой. А так всё просто: берёшь понравившуюся тему, собираешь информацию из разных источников и собираешь воедино, но помни про Антиплагиат! Это всё, дерзай!

### 3.9. Прохождение практики

Практика является неотъемлемой частью учебного процесса в рамках подготовки высококвалифицированных специалистов в области государственного управления. Именно на практике студенты могут познакомиться с тем, как построена работа в государственных и бизнес-структурах, а также получить необходимые навыки отработать умения, полученные в рамках учебного процесса. Практика проходит в летнее время, после сессии.

Практика на факультете начинается с 1 курса у студентов, обручающихся по специальности "Государственное и Муниципальное Управление" и со 2 курса у студентов, обручающихся по специальности "Менеджмент", "Управление Персоналом" и "Политология".

Факультет организует 3 вида практики для студентов:

- учебно-ознакомительная практика (у ГМУ на 1 курсе, у Менеджмента, УП на 2 курсе) – длится 2 недели;
- производственная практика (у ГМУ и Политологов на 2 и 3 курсах) - длится 3 недели;
- производственная практика на 3м курсе ( у всех)– длится 2 недели, раньше было 3, так как часто идут изменения, то ориентируйтесь на информацию от Отдела практики ФГУ.

Всю информацию студентам рассказывает Отдел практики в феврале-марте на общем собрании. Регистрация на практику производится студентами самостоятельно заранее - в апреле (а иногда и в течение года, в зависимости от курса, но до начала сессии). В рамках регистрации на практику студент сдает необходимый пакет документов,

содержащий заявление и резюме. Информация о местах прохождения практики и преподавателях, которые ответственны за конкретную организацию, ежегодно публикуется на стендах и на сайте факультета.

Студенты могут сами выбрать организацию из представленного списка, или



же студенты могут пройти индивидуальную практику, заранее договорившись с организацией и факультетом, но такое возможно только на третьем курсе. На первом и втором курсах студенты проходят практику, в основном, в государственных учреждениях. Пример документов производится в приемное время у преподавателей ответственных за организацию практики на кафедрах, а также руководителем программы «Практика».

Информацию о местах практики, необходимых документах для каждого курса можно получить на сайте в разделе «Практика».

#### *Совет № 1.*

Не выбирайте на первом курсе крупные министерства по типу (МинЦифры, МинЭка, Минпромторга и другие). С вероятностью в 99% Вас туда не возьмут! Выбирайте небольшие, но интересные организации, в которых Вы сможете показать себя и уже в дальнейшем закрепиться в данной организации.

#### *Совет № 2.*

Не бойтесь пробовать! Даже если Вы учитесь на ГМУ, то это не значит, что дорога в частные корпорации для Вас закрыта, совсем наоборот! Экспериментируйте, ищите свое призвание, пока это можно сделать без особых преград.

#### *Совет № 3.*

Готовьте все отчёты о практике заранее, так как потом руководителя, который должен Вам всё это подписать может просто не оказаться. И Вы долго и мучительно будете ждать его/её приезда, так как уже в сентябре, Вам придётся нести её в ВУЗ.

## Раздел 4. Общественная, культурная, научная, спортивная деятельность

### 4.1. Студенческое самоуправление

Ваша душа требует реализации? Вы сможете проявить себя во всех сферах, каких только захотите! В этом вам помогут студенческие организации, которые устраивают мероприятия разных направленностей.

Студенческий совет - коллегиальный орган студенческого самоуправления, который занимается защитой прав всех студентов. Есть выборный совет, а также аппарат, в котором могут работать абсолютно все желающие студенты. Выборы проходят в октябре. На данный момент в Студсовете 8 отделов: культурный, информационный, спортивный, волонтерский, научный. Также есть бытовой и технический комитеты. Подробнее расскажем позже:)

Студенческая профсоюзная комиссия – организация, которая защищает интересы членов профкома. Вступление возможно в любой момент, есть ежемесячный членский взнос, предоставляют скидки по карте Zchet.

Студенческий комитет – занимается расселением и жизнью в общежитиях.

Студенческие отряды МГУ – отряды специализированных активистов, которые помогают Московскому университету. У них можно получить официальный трудовой опыт.

### 4.2. Студенческая научная деятельность

На факультете действует Научное общество политологов, а также кафедральные научные сообщества, проводят множество круглых столов и конференций с участием студентов. Информацию о научных студенческих научных мероприятиях публикуют все ресурсы факультета, в частности [https://vk.com/sno\\_fgu](https://vk.com/sno_fgu)

Также вы всегда можете написать свою статью и выступить не только на мероприятиях факультета, но главное лично зарегистрироваться и занести эту информацию в систему «ИСТИН» МГУ.

<https://istina.msu.ru/?ysclid=lkv5meetw1877783261>

### 4.3. Студенческий спорт

Любые мероприятия от кафедры физического воспитания МГУ. В основном ребята в центральных секциях участвуют в соревнованиях и получают баллы в рейтинг.

Вся вышеуказанная деятельность учитывается в факультетском рейтинге, о нем можно подробнее прочитать здесь:

[https://vk.com/wall-35142036\\_3431](https://vk.com/wall-35142036_3431)

#### **4.4. Центр дистанционного обучения ФГУ МГУ**

У ФГУ МГУ есть собственный Центр дистанционного обучения - CDO

Сайт <https://cdo.spa.msu.ru/>

Здесь вы сможете найти необходимые материалы, домашнее задания и оценки за них и много другой необходимой для учебы (и не только) информации.

Также именно через эту платформу проходят дистанционные занятия.

#### **Я ХОЧУ ПОДПИСАТЬСЯ НА КУЧУ МГУШНЫХ ГРУПП**

Официальные сообщества ФГУ:

Вк - <https://vk.com/fgumgu>

Тг - [https://t.me/fgu\\_official](https://t.me/fgu_official)

Официальный сайт ФГУ - <https://spa.msu.ru/>

Студенческий сайт ФГУ - <https://stud.spa.msu.ru/>

На сайтах есть ссылки на центр дистанционного обучения (там размещают учебные материалы), личный кабинет (там регистрируются на мфк), расписание и корпоративную почту (логин и пароль выдаст учебная часть в первую неделю учебы).

Совет: посмотрите на ссылки, которые есть в шапке сообществ. Там может быть что-то интересное вам, а подробнее всегда можно спросить у старших товарищей:)

Составители: неизвестны, но мы им благодарны ❤️

Редакторами с 2021 года являются: Анастасия Яковлева, Максим Медведев, Максим Погудин, Юлия Панкова, Серафим Титов.

Вы всегда можете обращаться к нам, если у вас остались вопросы.

*Желаем успехов!*